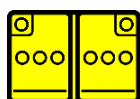
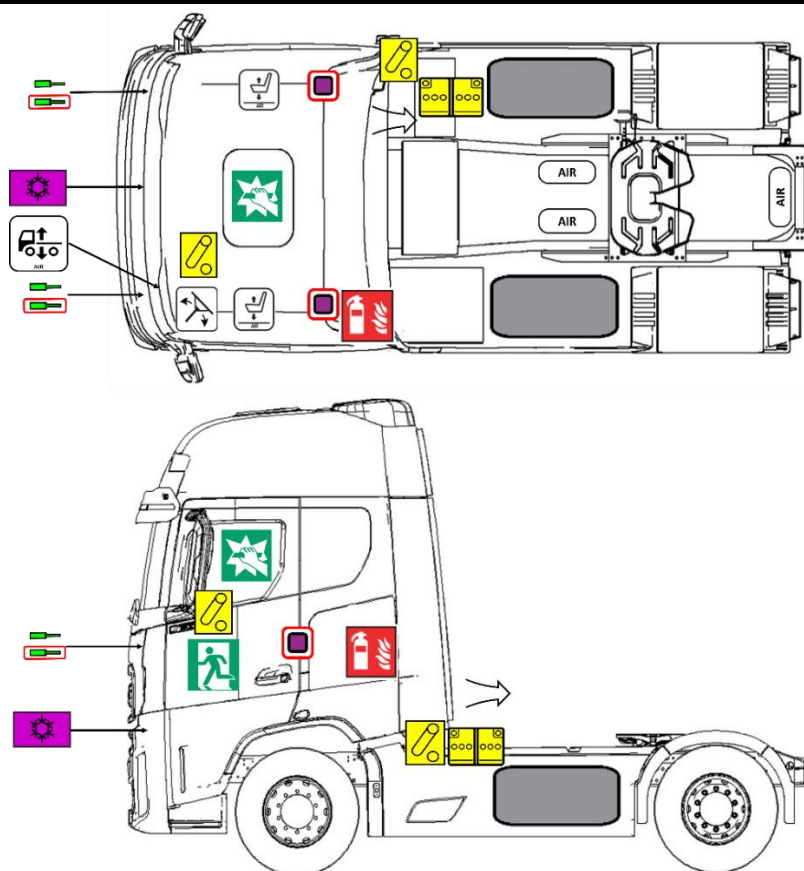




CAMIONS FORD

4x2 F-MAX Diesel

Début de la production: 2025



Faible tension de la batterie

AIR

Réservoir d'air



Volant, commande d'inclinaison



Réglage de la hauteur du siège par système



Admission d'air



Prétensionneurs de ceinture de sécurité



Vérin à gaz / Ressort précontraint



Dispositif de coupure d'électricité dans le véhicule



Contenu du réservoir de carburant



Composant de climatisation



Rupture pour obtenir l'accès



Sortie de secours



Extincteur



Chariot de contrôle de la hauteur, par système

FORD 4x2 F-MAX Diesel

Numéro d'identification

FO_2025_625_001

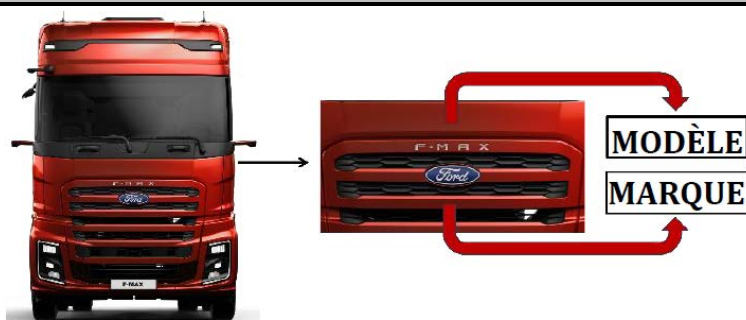
Numéro de version

01

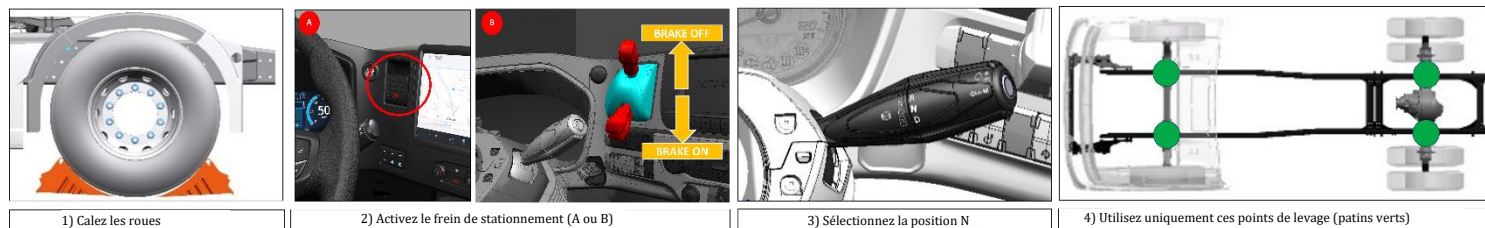
Numéro de page

1/4

1. Identification / Reconnaissance



2. Immobilisation / stabilisation / levage



3. Désactiver les dangers directs / les règles de sécurité



Pour les camions avec clé de démarrage (1) : Si possible, éteindre le démarreur et retirer la clé.

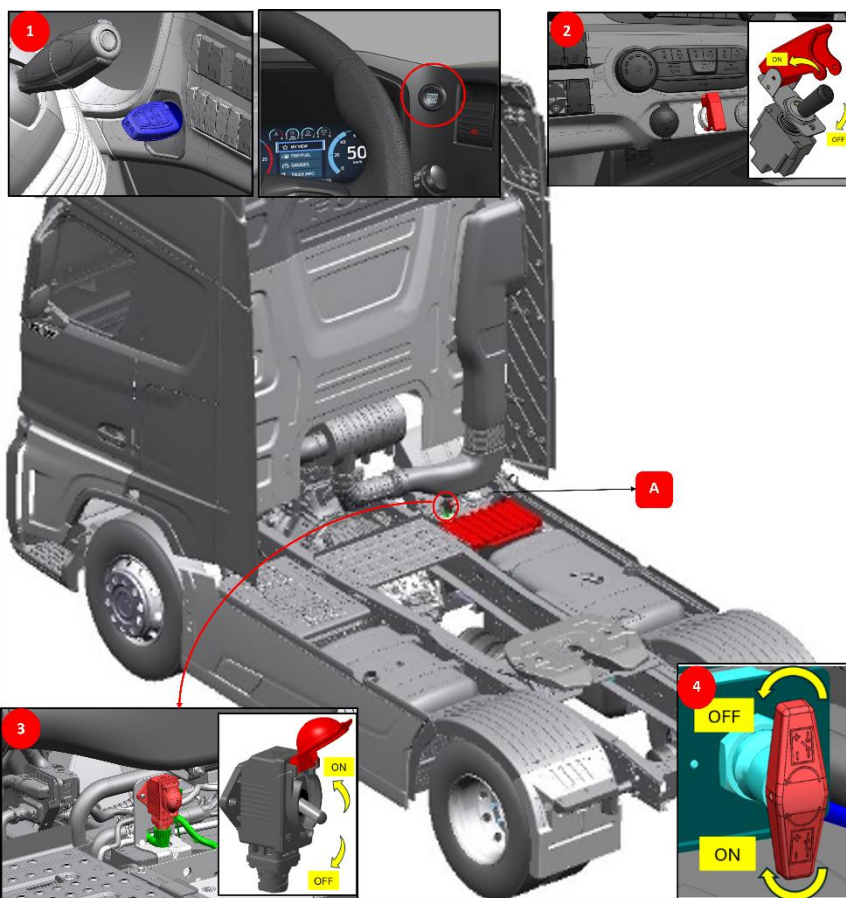
Pour les camions équipés d'un bouton de démarrage/arrêt : appuyez brièvement sur le bouton.

Pour les camions avec ADR : Appuyer sur l'interrupteur principal de la batterie (2). Tournez l'interrupteur principal de la batterie (3) ou (4) en position OFF.

Note : Pour les camions avec ADR, l'interrupteur principal est une coupure d'alimentation physique. L'interrupteur principal ouvre les relais ADR pour déconnecter les batteries de 12 V.



L'emplacement du boîtier de la batterie est le même dans les véhicules F- MAX. Son emplacement ne change pas. Les photos montrent l'emplacement standard (A). L'interrupteur principal de la batterie doit être utilisé pour couper la tension dans le véhicule.



FORD 4x2 F-MAX Diesel

Numéro d'identification

FO_2025_625_001

Numéro de version

01

Numéro de page

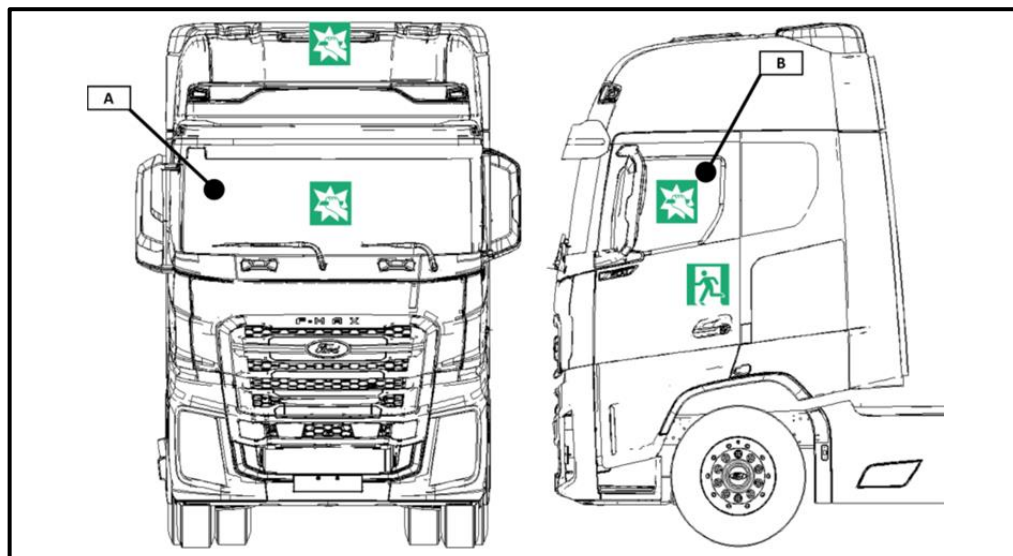
2/4

4. Accès aux passagers

1. Par la porte du conducteur ou du passager
2. Par la vitre latérale

A : Verre feuilleté

B: Verre trempé



5. Énergie stockée / liquides / gaz / solides

		12V + 12V
		600 L + 250 L
		730 g
		85 L

6. En cas d'incendie



7. En cas d'immersion



FORD 4x2 F-MAX Diesel

Numéro d'identification

FO_2025_625_001

Numéro de version

01

Numéro de page

3/4

8. Remorquage/ transport/ stockage

1. Le point de fixation de l'anneau de remorquage est situé sous le pare-chocs avant



2. Coupez l'alimentation du véhicule (voir section 3. Désactiver les dangers directs / règles de sécurité).

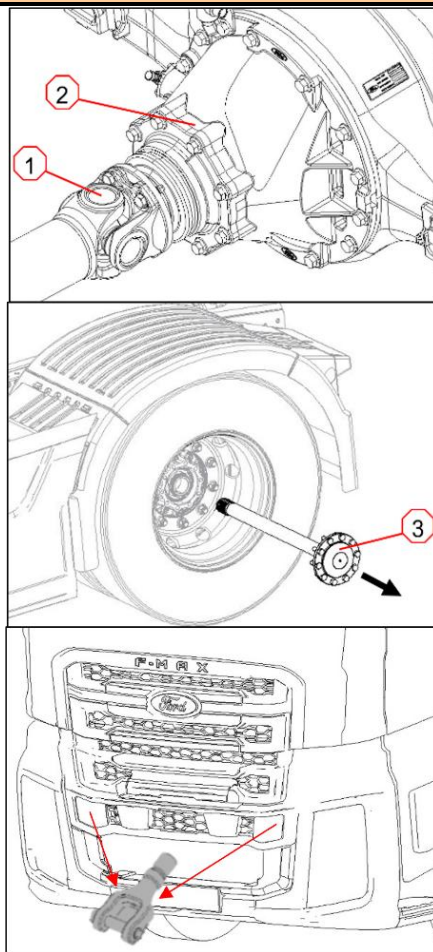
3. Tenir à l'écart des matériaux inflammables et explosifs.

Méthodes autorisées:


1. Remorquage. **(Remarque : utilisez uniquement l'anneau de remorquage avant pour remorquer le véhicule avec toutes les roues au sol).**

2. La transmission aux roues est désactivée soit en désaccouplant l'arbre de transmission (1) de l'essieu moteur (2), soit en retirant les arbres de transmission (3).

3. Le transport













9. Informations complémentaires importantes

 N'effectuez aucune opération sur un camion endommagé sans un équipement de protection individuelle (EPI) approprié.

Voir le manuel du conducteur ou le manuel de sauvetage et de remorquage pour des informations plus détaillées.

10. Explication Pictogrammes utilisés

	Dangereux pour la santé humaine		Irritants
	Corrosifs		Gaz sous pression
	Explosif		Utiliser de la poudre ABC pour éteindre le feu
	Risque pour l'environnement		Avertissement, électricité
	Inflammable		Panneau d'avertissement général
FORD 4x2 F-MAX Diesel		Numéro d'identification	Numéro de version
		FO_2025_625_001	01
			Numéro de page
			4/4